

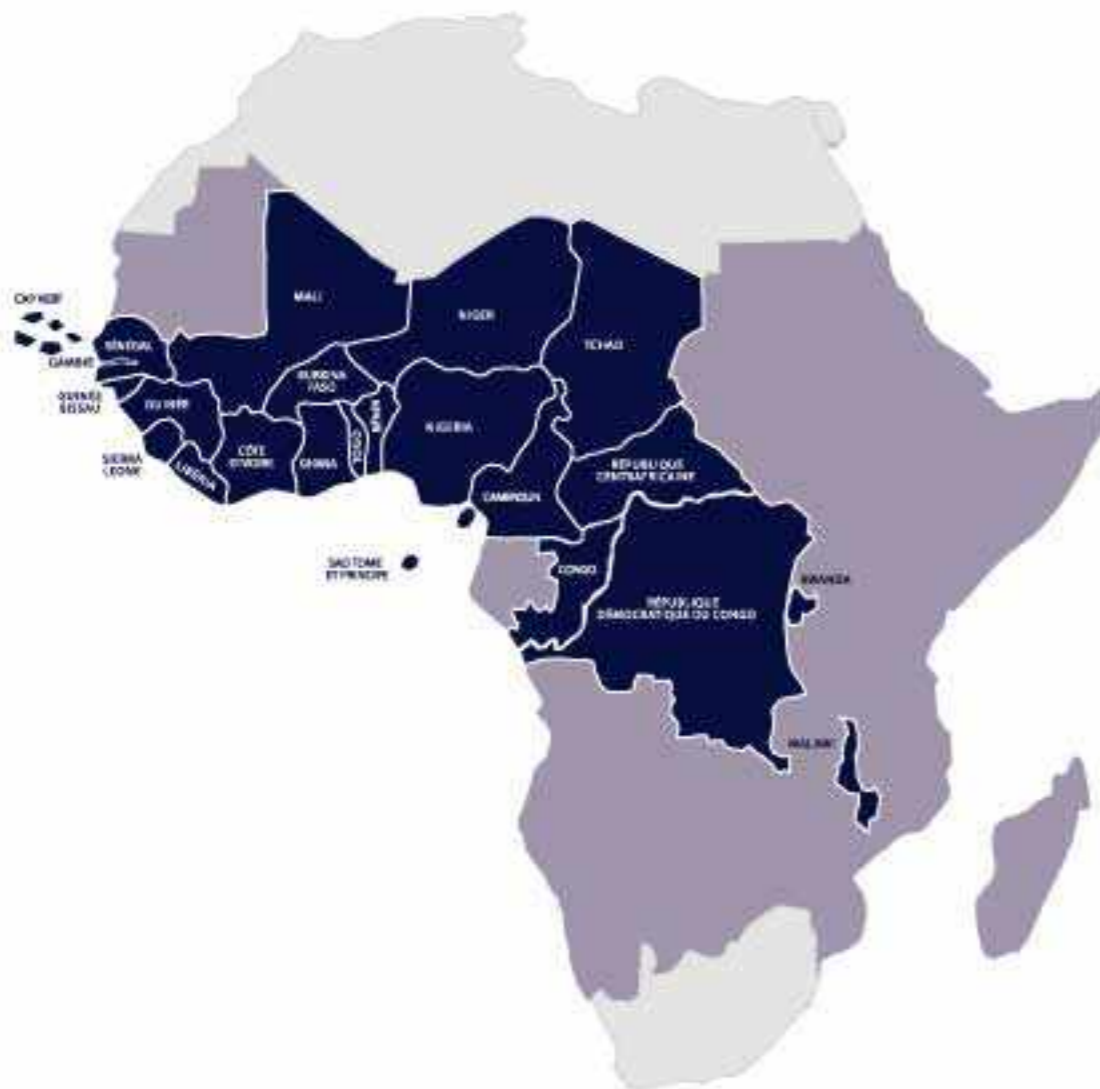
EDC Investment Corporation

Rapport Annuel  
**2007**

EDC Investment Corporation  
Immeuble Alliance, 4ème Etage - Ave. Terrasson de Fougères  
01 B.P. 4107 Abidjan 01 - CÔTE D'IVOIRE  
Tél. : (225) 20 21 10 44 / 20 31 92 24 - Fax : (225) 20 21 10 46  
E-mail: [eic@ecobank.com](mailto:eic@ecobank.com) - [www.ecobank.com](http://www.ecobank.com)

**ECOBANK**  
La Banque Panafricaine

## Le Groupe Ecobank



 Pays dans lesquels Ecobank est présent

## Filiales et Bureaux Principaux

### Siège :

2, Avenue Sylvanus Olympio - BP 3261 - Lomé - TOGO - Tél. : (228) 221 03 03 / 221 31 68 - Fax : (228) 221 51 19

### BÉNIN

Rue du Gouverneur Bayol  
01 B.P. 1280 - Cotonou - BÉNIN  
Tél. : (229) 21 31 30 69 / 21 31 40 23  
Fax : (229) 21 31 33 85

### BURKINA-FASO

633, Rue Iboudo Waogyandé  
01 B.P. 145 - Ouagadougou 01  
BURKINA-FASO  
Tél. : (226) 50 328 328  
Fax : (226) 50 318 981

### CAMEROUN

Boulevard de la Liberté  
B.P. 582 - Douala - CAMEROUN  
Tél. : (237) 33 43 82 51-53  
(237) 33 43 84 88 / 89  
Fax : (237) 33 43 86 09

### RÉPUBLIQUE CENTRAFRICAINE

Place de la République - B.P. 910  
Bangui - RÉPUBLIQUE CENTRAFRICAINE  
Tél. : (236) 21 61 00 42  
Fax : (236) 21 61 61 36

### TCHAD

Avenue Charles de Gaulle - B.P. 87  
N'Djamena - TCHAD  
Tél. : (235) 252 43 14 / 252 43 21  
Fax : (235) 253 23 45

### CONGO

Rond point de la coupole - B.P. 2485  
Brazzaville - CONGO  
Tél. : (242) 661 20 20

### CÔTE D'IVOIRE

Immeuble Alliance  
Avenue Terrasson de Fougères  
01 B.P. 4107 - Abidjan 01  
CÔTE D'IVOIRE  
Tél. : (225) 20 31 92 00  
(225) 20 21 10 41  
Fax : (225) 20 21 88 16

### GAMBIE

42 Kairaba Avenue  
K M C - Box 3149 - Serrekunda  
Banjul - THE GAMBIA  
Tél. : (220) 439 90 31/3  
Fax : (220) 439 90 34

### GHANA

19, Seventh Avenue Ridge West  
P.O. Box 16746 - Accra North  
GHANA  
Tél. : (233) 21 68 11 66 / 67  
Fax : (233) 21 68 04 28

### GUINÉE BISSAU

Avenue Amílcar Cabral - B.P. 126  
Bissau - GUINÉE BISSAU  
Tél. : (245) 20 73 60  
Fax : (245) 20 73 63

### GUINÉE

Immeuble Al iman  
Avenue de la République  
B.P. 5687 - Conakry - GUINÉE  
Tél. : (224) 30 45 57 77  
(224) 30 45 57 60  
Fax : (224) 30 45 42 41

### LIBÉRIA

Ashmun & Randall Street  
P.O. Box 4825  
1000 Monrovia 10 - LIBÉRIA  
Tél. : (231) 727 72 77 / 697 44 97  
Fax : (231) 701 22 90

### MALAWI

Loita House  
Corner Victoria Avenue & Henderson  
Street, Private Bag 389, Chichiri  
Blantyre 3 - MALAWI  
Tél. : (265) 01 822 808 / 099  
Fax : (265) 01 822 683 / 820 583

### MALI

Place de la Nation  
Quartier du Fleuve - B.P.E. 1272  
Bamako - MALI  
Tél. : (223) 270 06 00  
Fax : (223) 223 33 05

### NIGER

Angle Boulevard de la Liberté et  
Rue des Bâtitseurs - B.P. 13804  
Niamey - NIGER  
Tél. : (227) 20 73 71 81 / 82 / 83  
Fax : (227) 20 73 72 03 / 04

### NIGERIA

Plot 21, Ahmadu Bello Way  
P.O. Box 72688 - Victoria Island  
Lagos - NIGERIA  
Tél. : (234) 1 2626638-44  
(234) 1 2626710-17  
Fax : (234) 1 2616568

### RWANDA

Plot 314, Avenue de la Paix  
P.O. Box 3268 - Kigali - RWANDA  
Tél. : (250) 503580-8  
Fax : (250) 571633 / 501319 / 573790

### SAO TOME ET PRINCIPE

Edifício HB, Travessa do Pelourinho  
C.P. 316 - São Tomé  
DEMOCRATIC REPUBLIC OF SÃO  
TOMÉ E PRÍNCIPE  
Tél. : (239) 22 21 41/22 50 02  
Fax : (239) 22 26 72

### SÉNÉGAL

8, Avenue Léopold Sédar Senghor  
B.P. 9095 - Centre Douanes (CD)  
Dakar - SÉNÉGAL  
Tél. : (221) 33 849 20 00  
Fax : (221) 33 823 47 07

### SIERRA LEONE

7, Lightfoot Boston Street  
P.O. Box 1007  
Freetown - SIERRA LEONE  
Tél. : (232) 22 221 704 / 227 801  
Fax : (232) 22 290 450

### TOGO

20, Avenue Sylvanus Olympio  
B.P. 3302  
Lomé - TOGO  
Tél. : (228) 221 72 14  
Fax : (228) 221 42 37

### eProcess International SA

20, Avenue Sylvanus Olympio  
B.P. 4385  
Lomé - TOGO  
Tél. : (228) 222 23 70  
Fax : (228) 222 24 34

### ECV Serviços Financeiros

Agência de Câmbios  
43 A Avenida Amílcar Cabral  
Praia Santiago - CABO VERDE  
Tél. : (238) 261 78 49  
Fax : (238) 261 78 60

### Ecobank Development Corporation (EDC)

2, Avenue Sylvanus Olympio - BP 3261  
Lomé - TOGO  
Tél. : (228) 221 03 03 / 221 31 68  
Fax : (228) 221 51 19

### EDC Investment Corporation

Immeuble Alliance, 4<sup>ème</sup> Etage  
Ave. Terrasson de Fougères 01 B.P. 4107  
Abidjan 01 - CÔTE D'IVOIRE  
Tél. : (225) 20 21 10 44 / 20 31 92 24  
Fax : (225) 20 21 10 46

### EDC Stockbrokers Limited

5, Second Ridge Link, North Ridge  
P O Box 16746 Accra North  
GHANA  
Tél. : (233) 21 25 17 23 / 21 25 17 24  
Fax : (233) 21 25 17 34

### EDC Securities Limited

Plot 21, Ahmadu Bello Way  
P.O. Box 72688 - Victoria Island  
Lagos - NIGERIA  
Tél. : (234) 1 761 3833 / 761 3703  
Fax : (234) 1 271 4860

[www.ecobank.com](http://www.ecobank.com)

## 2.2 Convention d'emprunt subordonné signée avec Ecobank Sénégal

### Administrateur concerné

L'Administrateur concerné est Monsieur Ehouman Kassi.

### Nature et objet

Prêt subordonné accordé à Ecobank Sénégal selon les conditions suivantes :

### Modalités

|                         |   |
|-------------------------|---|
| Montant :               | F CFA 400 millions                              |
| Taux :                  | 6,5% par an                                     |
| Durée :                 | 5 ans 15 jours                                  |
| Type :                  | Dette subordonnée (sans prime de subordination) |
| Date de jouissance :    | 29 décembre 2006                                |
| Date de remboursement : | 13 juin 2007                                    |

Les intérêts réglés par Ecobank Sénégal au cours de l'exercice se sont élevés à F CFA 10 541 556.

### Huitième Résolution

L'Assemblée Générale Ordinaire, après avoir entendu la lecture du Rapport Spécial du Commissaire aux Comptes sur les rémunérations exceptionnelles et les remboursements de frais de voyage au profit des membres du Conseil d'Administration visés par l'article 432 de l'Acte Uniforme relatif au droit des Sociétés Commerciales et du Groupement d'Intérêt Economique du Traité de l'OHADA, prend acte de l'inexistence d'informations relatives à des rémunérations exceptionnelles et remboursements de frais de voyage au profit des membres du Conseil d'Administration de la société au cours de l'exercice clos le 31 décembre 2007 tels que visés par l'article précité.

### Neuvième Résolution

L'Assemblée Générale Ordinaire, constatant la fin du mandat d'Administrateur de Monsieur Charles DABOIKO à l'issue de la présente Assemblée, décide de renouveler le mandat d'Administrateur de Monsieur Charles DABOIKO pour une durée de trois ans expirant à l'issue de l'Assemblée Générale appelée à statuer sur les comptes de l'exercice clos le 31 décembre 2010.

### Dixième Résolution

L'Assemblée Générale Ordinaire confère tous pouvoirs aux porteurs d'originaux, d'expéditions ou de copies du procès-verbal des présentes à l'effet d'accomplir tous dépôts, publicités et formalités légales.

### Charles DABOIKO

Président du Conseil d'Administration

## Sommaire

|      |  |       |              |
|------|--|-------|--------------|
| I.   | Rapport du Conseil d'Administration à l'Assemblée Générale sur l'exercice clos le 31/12/07 | ..... | <b>p. 5</b>  |
| II.  | Rapport général et Rapport spécial du Commissaire aux Comptes                              | ..... | <b>p.10</b>  |
| III. | Approbation du bilan et des comptes de l'exercice clos le 31/12/07                         | ..... | <b>p. 16</b> |
| IV.  | Vote des résolutions   | ..... | <b>p. 24</b> |

## Message du Président

Chers Actionnaires,

Je vous souhaite la bienvenue à la présente Assemblée Générale Ordinaire Annuelle qui se tient au moment où notre pays traverse une phase cruciale dans le processus de sortie de crise.

Mon message portera sur l'environnement dans lequel nous avons évolué, les résultats financiers de l'exercice 2007 et les perspectives.

### L'environnement opérationnel

Au plan international, la conjoncture économique a été marquée, au mois de novembre 2007 par la crise des << subprimes >> qui a eu lieu aux Etats-Unis.

Au sein de l'Union Economique et Monétaire Ouest Africaine (UEMOA), nous avons observé un taux de croissance du Produit Intérieur Brut (PIB) à 3,3% pour l'année 2007, ainsi qu'une évolution des agrégats monétaires marquée notamment par une consolidation des dépôts bancaires.

### Résultats financiers

Dans ce contexte, EDC Investment Corporation (EIC) a réalisé, au 31/12/07, un bénéfice net de FCFA 516 579 531 comparé à celui de FCFA 348 276 793 au 31/12/2006. Ce résultat confirme la rentabilité de EIC qui réalise ainsi sa cinquième année bénéficiaire consécutive avec des chiffres en nette progression.

### Perspectives

L'année 2008, s'annonce être une étape décisive dans le processus de sortie de crise notamment par l'organisation des élections Présidentielles en Côte d'Ivoire.

Malgré ce contexte particulier, la stratégie mise en place par la Direction de EIC devrait lui permettre de connaître une sixième année bénéficiaire.

Pour terminer, je voudrais adresser mes remerciements à nos actionnaires pour leur constant soutien et à nos autorités de tutelle pour leurs conseils avisés.

A l'équipe de EIC, je voudrais lui demander de garder la même ardeur au travail afin que cette structure continue d'être rentable pour confirmer sa notoriété au sein du Groupe ECOBANK.

Je voudrais enfin remercier le Conseil d'Administration et nos Commissaires aux Comptes qui nous ont apporté tout leur soutien et concours pendant l'exercice sous revu.

**Charles DABOIKO**

Président du Conseil d'Administration

## Septième Résolution

L'Assemblée Générale Ordinaire, après avoir pris connaissance du Rapport Spécial du Commissaire aux Comptes sur les Conventions visées par les articles 438 et suivants de l'Acte Uniforme de l'OHADA relatif au droit des sociétés commerciales, prend acte de l'inexistence de conventions réglementées conclues au cours de l'exercice 2007.

### 2.1 Avance accordée à Ecobank Development Corporation (EDC)

#### Administrateur concerné

L'Administrateur concerné est ETI.

#### Nature et objet

Avance de F CFA 80 millions accordée à EDC au titre de sa participation dans le capital des sociétés nouvellement créées dans le cadre des activités de gestion d'actifs comme suit :

- F CFA 20 millions représentant 100% du capital de la société Ecobank Asset Management (EAM),
- F CFA 60 millions représentant 100% du capital du Fonds Commun de Placement (FCP) PRIMA.

#### Modalités

Cette avance accordée sans intérêts qui devait être remboursée avant le 31 décembre 2007 a finalement été remboursée le 9 janvier 2008.

### 2.2 Convention d'emprunt subordonné signée avec Ecobank Côte d'Ivoire

#### Administrateur concerné

L'Administrateur concerné est Monsieur Charles Daboiko, Président du Conseil d'Administration d'EIC.

#### Nature et objet

Prêt subordonné accordé à Ecobank Côte d'Ivoire selon les conditions suivantes :

#### Modalités

|                         |   |
|-------------------------|---|
| Montant :               | F CFA 200 millions                                |
| Taux :                  | 6,5% par an                                       |
| Durée :                 | 5 ans 15 jours                                    |
| Type :                  | Dettes subordonnées (sans prime de subordination) |
| Date de jouissance :    | 22 décembre 2006                                  |
| Date de remboursement : | 14 décembre 2007                                  |

Les intérêts réglés par Ecobank Côte d'Ivoire au cours de l'exercice se sont élevés à F CFA 10 363 889.

#### IV. Résolutions proposées par le Conseil d'Administration à l'Assemblée Générale Ordinaire

##### Première Résolution

L'Assemblée Générale Ordinaire, après avoir entendu le Rapport du Conseil d'Administration sur l'exercice clos le 31 décembre 2007, le Rapport Général et le Rapport Spécial du Commissaire aux Comptes, pris connaissance du bilan et des comptes de l'exercice concerné, approuve lesdits rapports, le bilan et les comptes tels qu'ils sont présentés et desquels il résulte un bénéfice net de F CFA 516 579 531.

##### Deuxième Résolution

L'Assemblée Générale Ordinaire décide de l'affectation du résultat net bénéficiaire de F CFA 516 579 531 comme suit :

|   |                                       |                         |
|---|---------------------------------------|-------------------------|
|   | <b>Résultat net</b>                   | <b>516 579 531 FCFA</b> |
| * | Report à nouveau exercices antérieurs | 157 470 651 FCFA        |
| * | Solde disponible avant affectation    | 674 050 182 FCFA        |
|   | <b>Affectation</b>                    |                         |
| * | Réserves facultatives                 | 0 FCFA                  |
| * | Dividendes à distribuer               | 490 750 554 FCFA        |
| * | Report à nouveau                      | 183 299 628 FCFA        |

##### Troisième Résolution

L'Assemblée Générale Ordinaire décide de distribuer à titre de dividendes aux Actionnaires la somme 490 750 554 FCFA, à raison de 163 583 FCFA brut par action, soit un net de 143 953 FCFA par action.

##### Quatrième Résolution

L'Assemblée Générale Ordinaire, après avoir approuvé les comptes, donne quitus et décharge de leur gestion aux Administrateurs en fonction pendant l'exercice clos le 31 décembre 2007.

##### Cinquième Résolution

L'Assemblée Générale Ordinaire donne quitus et décharge aux Commissaires aux Comptes de leur mandat pendant l'exercice clos le 31 décembre 2007.

##### Sixième Résolution

L'Assemblée Générale Ordinaire, après avoir pris connaissance du Rapport Spécial du Commissaire aux Comptes sur les conventions visées par les articles 438 et suivants de l'Acte Uniforme de l'OHADA relatif au droit des sociétés commerciales, prend acte de l'inexistence de conventions réglementées conclues au cours de l'exercice 2007.

#### I. Rapport du Conseil d'Administration à l'Assemblée Générale sur l'exercice clos le 31/12/2007

##### Conseil d'Administration

|                                 |                                  |
|---------------------------------|----------------------------------|
| <b>CHARLES DABOIKO</b>          | Président                        |
| <b>MICHAEL ASHONG</b>           | Administrateur                   |
| <b>EHOUMAN KASSI</b>            | Administrateur                   |
| <b>ADONIS SEKA</b>              | Administrateur Directeur Général |
| <b>MARIE-LOUISE SARR-GNAGNE</b> | Secrétaire Générale              |

##### Equipe de la SGI

|                              |                                     |
|------------------------------|-------------------------------------|
| <b>ADONIS SEKA</b>           | Directeur Général                   |
| <b>AYMAR N'GUESSAN</b>       | Contrôleur Financier                |
| <b>ROSELYNE ABE</b>          | Analyste Financier                  |
| <b>JEAN- MICHEL KAMANAN</b>  | Responsable Corporate Finance       |
| <b>JEAN-CHRISTIAN KOUDOU</b> | Responsable Négociation & Clientèle |
| <b>ERNESTINE SORO</b>        | Comptable                           |
| <b>BERTIN MESSOUN</b>        | Agent de Liaison                    |

##### Chiffres clés EIC

( En millions F CFA )

| 1. Postes du Bilan                    | 2007  | 2006  |
|---------------------------------------|-------|-------|
| Total bilan                           | 2 964 | 2 493 |
| Provisions pour dépréciation d'actifs | 41    | 41    |
| Capitaux propres                      | 1 063 | 1 439 |
| 2. Postes du Compte de Résultat       |       |       |
| Chiffre d'affaires                    | 1 129 | 764   |
| Frais généraux                        | 311   | 256   |
| Dotations aux provisions              | 4     | 4     |
| Résultat net comptable                | 517   | 348   |
| 3. Autres Informations                |       |       |
| Nombres d'agences                     | 1     | 1     |

#### 4. Rapport Général du Conseil d'Administration

Mesdames et Messieurs les Actionnaires,

Nous vous avons réunis en Assemblée Générale Ordinaire pour vous présenter, conformément aux statuts de la Société de Gestion et d'Intermediation (SGI), notre rapport d'activités et soumettre à votre approbation les comptes arrêtés au 31 décembre 2007.

##### 1. ENVIRONNEMENT ECONOMIQUE

###### 1.1 Sur le plan international

Très affectée par la crise des « subprimes » aux Etats-Unis, la croissance économique mondiale devrait rester limitée, en 2008, à 3%, contre 3,8% en 2007. Il s'agit du plus faible niveau depuis 2003, avec une croissance d'environ 1,5% aux Etats-Unis et au Japon et de 2% en zone Euro.

Les Etats-Unis ont connu un ralentissement modéré, entraîné par le bouleversement du marché immobilier, tandis que la croissance de la zone Euro s'est accrue, portée par une demande intérieure et des exportations très dynamiques. Le rythme de croissance en zone Euro est ainsi devenu supérieur à celui des Etats-Unis à la fin de l'année 2006. Dans le même temps, la croissance japonaise s'est poursuivie à un rythme nettement supérieur aux prévisions et celle des pays émergents, d'Asie notamment, est restée très forte.

###### 1.2 En Afrique

La croissance moyenne dans la région a été de 5,4% en 2005 et 2006 et il existe un consensus pour dire qu'elle a conservé la même tendance en 2007.

Une partie des résultats notables de la région est attribuée à la hausse du prix des matières premières, dont ont profité les exportateurs de pétrole, la Guinée Equatoriale en tête, avec un taux de croissance moyen de 30,8% de 1996 à 2005. L'Angola (+8,5%) et le Tchad (+9%) ont également bénéficié de cette manne.

Dix-huit (18) économies ne disposant pas de ressources naturelles, et représentant 36% de la population d'Afrique sub-saharienne en font également partie. Parmi elles, le Sénégal a connu une croissance de 4,5%, la Tanzanie 5,3% et le Mozambique 8,3% au cours des dix dernières années. Ces pays ont aussi enregistré une augmentation de leurs exportations (+7,1% en 2006), de produits textiles pour Madagascar, de café pour le Rwanda, de fleurs coupées pour le Kenya, etc. ; principalement due à l'ouverture des marchés, l'amélioration de la productivité et à la lutte contre la corruption.

### Etats Financiers

(Exercice clos le 31 décembre 2006)

COMPTE DE RESULTAT SYSTEME NORMAL  
PAGE 4/4

#### COMPTE DE RESULTAT

Dénomination sociale de l'entreprise : **EDC INVESTMENT CORPORATION**

Sigle usuel : **E.I.C**

Adresse : **01 BP 4 107 ABIDJAN 01**

N° d'identification : **0225518 E** Exercice clos le : **31/12/2007** Durée (en mois) : **12**

| Réf | PRODUITS (2ème partie)                              | Exercice N           | Exercice N-1         |
|-----|---|----------------------|----------------------|
| TW  | Report total des produits d'exploitation            | 1 130 121 522        | 771 570 301          |
|     | <b>ACTIVITE FINANCIERE</b>                          |                      |                      |
| UA  | Revenus financiers                                  | 149 028 139          | 175 303 197          |
| UC  | Gains de change                                     |                      |                      |
| UD  | Reprises de provisions                              |                      |                      |
| UE  | Transferts de charges                               |                      |                      |
| UF  | <b>Total des produits financiers</b>                | <b>149 028 139</b>   | <b>175 303 197</b>   |
| UG  | <b>RESULTAT FINANCIER (+ou-)</b>                    | <b>194 228 428</b>   | <b>120 281 824</b>   |
| UH  | <b>Total des produits des activités ordinaires</b>  | <b>1 279 149 661</b> | <b>946 873 498</b>   |
| UI  | <b>RESULTAT DES ACTIVITES ORDINAIRES (1) (+ou-)</b> | <b>720 700 976</b>   | <b>482 130 444</b>   |
| UJ  | (1) dont impôt correspondant                        | 194 369 254          | 132 875 220          |
|     | <b>HORS ACTIVITES ORDINAIRES (H.A.O)</b>            |                      |                      |
| UK  | Produits des cessions d'immobilisations             |                      | 526 676 599          |
| UL  | Produits H.A.O                                      |                      |                      |
| UM  | Reprises H.A.O                                      |                      |                      |
| UN  | Transferts de charges                               |                      |                      |
| UO  | <b>Total des produits H.A.O</b>                     |                      | <b>526 676 599</b>   |
| UP  | <b>RESULTAT H.A.O (+ou-)</b>                        |                      |                      |
| UT  | <b>TOTAL GENERAL DES PRODUITS</b>                   | <b>1 279 149 661</b> | <b>1 473 550 097</b> |
| UZ  | <b>RESULTAT NET</b><br>Bénéfice (+); Perte (-)      | <b>516 579 531</b>   | <b>348 276 793</b>   |

**Etats Financiers**  
(Exercice clos le 31 décembre 2006)

COMPTES DE RESULTAT SYSTEME NORMAL  
PAGE 3/4

**COMPTES DE RESULTAT**

Dénomination sociale de l'entreprise : **EDC INVESTMENT CORPORATION**

Sigle usuel : **E.I.C**

Adresse : **01 BP 4 107 ABIDJAN 01**

N° d'identification : **0225518 E** Exercice clos le : **31/12/2007** Durée (en mois) : **12**

| Réf       | CHARGES (2ème partie)                             | Exercice N         | Exercice N-1         |
|-----------|---|--------------------|----------------------|
| <b>RW</b> | <b>Report total des charges d'exploitation</b>    | <b>543 646 974</b> | <b>399 701 681</b>   |
|           | <b>ACTIVITE FINANCIERE</b>                        |                    |                      |
| SA        | Frais financiers                                  | 14 801 711         | 55 041 373           |
| SC        | Pertes de change                                  |                    |                      |
| SD        | Dotations aux amortissements et aux provisions    |                    |                      |
| <b>SF</b> | <b>TOTAL DES CHARGES FINANCIERES</b>              | <b>14 801 711</b>  | <b>55 041 373</b>    |
|           | (Résultat financier voir UG)                      |                    |                      |
| <b>SH</b> | <b>TOTAL DES CHARGES DES ACTIVITES ORDINAIRES</b> | <b>558 448 685</b> | <b>454 743 054</b>   |
|           | (Résultat des activités ordinaires voir UI)       |                    |                      |
|           | <b>HORS ACTIVITES ORDINAIRES (H.A.O)</b>          |                    |                      |
| SK        | Valeurs comptables des cessions d'immobilisations |                    | 526 676 599          |
| SL        | Charges H.A.O                                     |                    |                      |
| SM        | Dotations H.A.O                                   |                    |                      |
| <b>SO</b> | <b>TOTAL DES CHARGES H.A.O</b>                    |                    | <b>526 676 599</b>   |
|           | (Résultat H.A.O voir UP)                          |                    |                      |
| SQ        | Participation des travailleurs                    |                    |                      |
| SR        | Impôts sur le résultat                            | 204 121 445        | 143 853 651          |
| <b>SS</b> | <b>TOTAL PARTICIPATION ET IMPOTS</b>              | <b>204 121 445</b> | <b>143 853 651</b>   |
| <b>ST</b> | <b>TOTAL GENERAL DES CHARGES</b>                  | <b>762 570 130</b> | <b>1 125 273 304</b> |
|           | (Résultat net voir UZ)                            |                    |                      |

### 1.3 Au niveau de l'UEMOA

Le taux de croissance du Produit Intérieur Brut (PIB) de l'Union Economique et Monétaire Ouest Africaine (UEMOA) était estimé à 3,3% pour l'année 2007.

la fragilité de la croissance économique de l'Union pour l'année en cours a reflété la persistance des contraintes sur la disponibilité et le coût des facteurs de production. L'on a observé, cependant, l'évolution des agrégats monétaires marquée notamment par une consolidation des dépôts bancaires qui crée des conditions favorables pour le financement des investissements par le recours au marché financier régional.

Le Bilan du marché Boursier de l'UEMOA a été marqué par une progression du principal indice au cours de l'année 2007. En effet, l'indice boursier BRVM Composite a enregistré une croissance de 77% passant de 112,7 le 2 janvier 2007 à 199,45 le 31 décembre 2007.

Cette augmentation s'explique par une hausse globale des secteurs représentés à la cote de la BRVM, dont les plus fortes progressions ont concerné les secteurs de l'agriculture (144%), l'industrie (121%) et les services publics (91%).

- La forte progression du secteur de l'agriculture résulte des performances enregistrées par les titres SOGB, SAPH, PHCI et PALM CI soutenues par les perspectives de croissance des secteurs du caoutchouc et des oléagineux.

- La performance du secteur industriel s'explique principalement par la hausse de plusieurs valeurs dont les plus significatives sont UNILEVER, NESTLE et SOLIBRA en raison de la variation des cours et du poids de ses sociétés dans la capitalisation boursière.

- Le secteur des services publics a progressé au cours de l'année 2007, en raison d'une hausse de 96% de la valeur SONATEL qui représente plus de 40% de la capitalisation boursière de la BRVM. La forte progression de SONATEL sur la bourse résulte des performances de l'entreprise et de ses perspectives de développement en termes de nouveaux produits et d'expansion géographique.

Au niveau du Marché Primaire, l'exercice 2007 a été marqué par l'admission de 10 emprunts obligataires pour une valeur totale de FCFA 200 milliards.

## 2. ACTIVITES DE LA SGI

Dans ce contexte, EIC présente au 31/12/2007:

- \* Un total bilan de FCFA 2 963 722 697 contre FCFA 2 492 829 509 au 31/12/2006, soit une hausse de 17%;

- \* Un bénéfice net de FCFA 516 579 531 contre FCFA 348 276 793 au 31/12/2006, soit une hausse de 48%;

\* Les engagements de garantie sur les valeurs mobilières reçues de la clientèle passent de F CFA 75 milliards en 2006 à 128,6 milliards en 2007, soit une hausse de 71 % du portefeuille de EIC. Ces engagements ont généré cette année FCFA 216 millions de Commissions de valorisation.

Au vu de ces chiffres, nous pouvons affirmer que la rentabilité de EIC se confirme au fil des années.

## 2.1. Bilan

La hausse de 17% du total Bilan est principalement due au résultat de l'exercice 2007.

## 2.2. Résultat

La hausse de 75% du résultat net est due aux performances réalisées par nos activités de Courtage, de Valorisation et de Corporate Finance, nous permettant d'avoir un résultat 2007 supérieur à celui de l'exercice 2006.

## 2.3. Réglementation des SGI

La seule norme de fonctionnement relative aux Sociétés de Gestion et d'Intermédiation (SGI) est celle des fonds propres minima qui doivent s'élever à FCFA 150 000 000.

A la fin de l'exercice 2007, les fonds propres de EIC se chiffraient à FCFA 1 062 millions.

## 2.4. Affectation du résultat 2007

L'exercice 2007 s'étant soldé par un bénéfice net de FCFA 516 579 531, votre Conseil d'Administration vous propose l'affectation suivante :

|   |                         |
|---|-------------------------|
| • <b>Résultat net</b>                   | <b>516 579 531 FCFA</b> |
| • Report à nouveau exercices antérieurs | 157 470 651 FCFA        |
| • Solde disponible avant affectation    | 674 050 182 FCFA        |

### Affectation

|                           |                  |
|---------------------------|------------------|
| • Réserves facultatives   | 0 FCFA           |
| • Dividendes à distribuer | 490 750 554 FCFA |
| • Report à nouveau        | 183 299 628 FCFA |

## Etats Financiers

(Exercice clos le 31 décembre 2006)

COMPTE DE RESULTAT SYSTEME NORMAL  
PAGE 2/4

### COMPTE DE RESULTAT

Dénomination sociale de l'entreprise :

**EDC INVESTMENT CORPORATION**

Sigle usuel : **E.I.C**

Adresse :

**01 BP 4 107 ABIDJAN 01**

N° d'identification

**0225518 E**

Exercice clos le :

**31/12/2007**

Durée (en mois) :

**12**

| Réf       | PRODUITS (1ère partie)                                     | Exercice N           | Exercice N-1       |
|-----------|--|----------------------|--------------------|
|           | <b>ACTIVITE D'EXPLOITATION</b>                             |                      |                    |
| TA        | Ventes de marchandises                                     |                      |                    |
| TB        | <b>MARGE BRUTE SUR MARCHANDISES</b>                        |                      |                    |
| TC        | Ventes de produits fabriqués                               |                      |                    |
| TD        | Travaux, services vendus                                   | 1 128 883 166        | 764 138 845        |
| TE        | Production stockée (ou déstockage)                         | (+ou-)               |                    |
| TF        | Production immobilisée                                     |                      |                    |
| TG        | <b>MARGE BRUTE SUR MATIERES</b>                            |                      |                    |
| TH        | Produits accessoires                                       |                      |                    |
| TI        | <b>CHIFFRE D'AFFAIRES (1) (TA + TC + TD + TH)</b>          | <b>1 128 883 166</b> | <b>764 138 845</b> |
| TJ        | (1) dont à l'exportation                                   |                      |                    |
| TK        | Subventions d'exploitation                                 |                      |                    |
| TL        | Autres produits  | 1 238 356            | 143 121            |
| TN        | <b>VALEUR AJOUTEE</b>                                      | <b>818 751 878</b>   | <b>507 932 533</b> |
| TQ        | <b>EXCEDENT BRUT D'EXPLOITATION</b>                        | <b>610 296 891</b>   | <b>385 353 341</b> |
| TS        | Reprises de provisions                                     |                      | 1 838 990          |
| TT        | Transferts de charges                                      |                      | 5 449 345          |
| <b>TW</b> | <b>TOTAL DES PRODUITS D'EXPLOITATION</b>                   | <b>1 130 121 522</b> | <b>771 570 301</b> |
| <b>TX</b> | <b>RESULTAT D'EXPLOITATION</b><br>Bénéfice (+) ; Perte (-) | <b>586 474 548</b>   | <b>371 858 620</b> |



**Etats Financiers**  
(Exercice clos le 31 décembre 2007)

COMPTES DE RESULTAT SYSTEME NORMAL  
PAGE 1/4

**COMPTES DE RESULTAT**

Dénomination sociale de l'entreprise : **EDC INVESTMENT CORPORATION**

Sigle usuel : **E.I.C**

Adresse : **01 BP 4 107 ABIDJAN 01**

N° d'identification **0225518 E** Exercice clos le : **31/12/2007** Durée (en mois) : **12**

| Réf       | CHARGES (1ère partie)  | Exercice N         | Exercice N-1       |
|-----------|--|--------------------|--------------------|
|           | <b>ACTIVITE D'EXPLOITATION</b>   |                    |                    |
| RA        | Achat de marchandises  |                    |                    |
| RB        | - Variation de stocks (-ou+)<br>(Marge brute sur marchandises voir TB) |                    |                    |
| RC        | Achat de matières premières et fournitures liées                       |                    |                    |
| RD        | - Variation de stocks (-ou+)<br>(Marge brute sur matières voir TG)     |                    |                    |
| RE        | Autres achats  | 17 122 473         | 10 313 281         |
| RH        | - Variation de stocks (-ou+)   |                    |                    |
| RI        | Transports   | 21 084 200         | 18 620 850         |
| RJ        | Services extérieurs  | 252 983 076        | 154 296 945        |
| RK        | Impôts et taxes  | 14 836 686         | 68 306 721         |
| RL        | Autres charges<br>(valeur ajoutée TN)                                  | 5 343 209          | 4 811 636          |
| RP        | Charges de personnel (1)   | 202 455 187        | 122 579 192        |
| RQ        | (1) dont personnel extérieur<br>(Excédent brut d'exploitation voir TQ) |                    |                    |
| RS        | Dotations aux amortissements et aux provisions                         | 29 822 143         | 20 773 056         |
| <b>RW</b> | <b>TOTAL DES CHARGES D'EXPLOITATION</b>                                | <b>543 646 974</b> | <b>399 701 681</b> |
|           | (Résultat d'exploitation voir TX)                                      |                    |                    |

### 3. PERSPECTIVES D'AVENIR

Mesdames, Messieurs, l'année 2007 nous a permis de maintenir la rentabilité de notre SGI grâce au renforcement de nos fonds propres par notre résultat 2007.

En dépit d'un contexte national qui demeure difficile, nous avons adopté un budget 2008 très ambitieux et ce, au regard du potentiel de développement que présente la zone UEMOA ; notre région d'intervention.

Dans la perspective de réalisation de son budget 2008, EIC s'appuiera sur un certain nombre de transactions pour lesquelles des mandats sont en cours d'exécution ou en voie de négociation.

Par ailleurs, pour atteindre les objectifs qu'elle s'est assignée, EIC continuera d'exécuter son plan d'actions (marketing agressif, renforcement de ses effectifs, forte collaboration avec les filiales et autres SGI etc.) effectif depuis le début de l'année 2006.

Les défis à relever sont à la portée de la Direction et de toute l'équipe de la SGI.

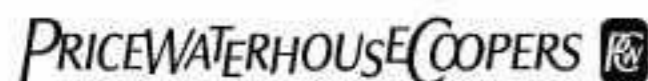
Au regard de ce qui précède, nous vous demandons d'approuver les comptes qui vous sont présentés, de donner quitus aux Administrateurs et de les décharger de leur gestion.

Nous vous remercions de votre bienveillante attention.

**Charles DABOIKO**

Président du Conseil d'Administration

## II. Rapport Général et Rapport Spécial du Commissaire aux Comptes



Aux Actionnaires  
EDC Investment Corporation (E.I.C)  
01 BP 4107  
Abidjan  
Côte d'Ivoire

PricewaterhouseCoopers SA  
Immeuble "ALPHA 2000"  
23<sup>ème</sup> étage - Rue Gourgas - Plateau  
01 BP 1361 Abidjan 01  
Côte d'Ivoire  
Téléphone (225) 20 31 54 00  
Fax (225) 20 21 08 85

### Rapport Général du Commissaire aux Comptes sur les Etats Financiers Annuels (Exercice clos le 31 Décembre 2007)

Mesdames, Messieurs,

En exécution de la mission qui nous a été confiée par votre assemblée générale, nous avons l'honneur de vous présenter notre rapport relatif à l'exercice clos le 31 décembre 2007, portant sur :

- Le contrôle des états financiers annuels de la société EDC Investment Corporation (E.I.C) tels qu'ils sont annexés au présent rapport;
- L'organisation administrative, le gouvernement d'entreprise et le contrôle interne;
- La réglementation prudentielle;
- Les vérifications spécifiques et les informations prévues par l'Acte Uniforme du traité de l'OHADA relatif au droit des sociétés commerciales et du Groupement d'Intérêt Economique.

Les états financiers annuels ont été arrêtés sous la responsabilité du Conseil d'Administration. Notre responsabilité est, sur la base de notre audit, d'exprimer une opinion sur ces états financiers.

#### Opinion sur les états financiers annuels

Nous avons effectué notre audit selon les normes d'audit applicables en Côte d'Ivoire. Ces normes requièrent la mise en oeuvre de diligences permettant d'obtenir l'assurance raisonnable que les comptes annuels ne comportent pas d'anomalies significatives. Un audit consiste à examiner sur la base de sondages, les éléments probants justifiant les données contenues dans les comptes. Il consiste également à évaluer les principes comptables suivis et les estimations significatives retenues pour l'arrêté des comptes et à apprécier leur présentation d'ensemble. Nous estimons que l'audit auquel nous avons procédé fournit une base raisonnable à l'expression de notre opinion.

## Etats Financiers (Exercice clos le 31 décembre 2007)

### BILAN

BILAN SYSTEME NORMAL  
PAGE 4/4

Dénomination sociale de l'entreprise : **EDC INVESTMENT CORPORATION**

Sigle usuel : **E.I.C**

Adresse : **01 BP 4 107 ABIDJAN 01**

N° d'identification : **0225518 E** Exercice clos le : **31/12/2007** Durée (en mois) : **12**

| Réf | PASSIF<br>(avant répartition)                                      | Exercice<br>N        | Exercice<br>N-1      |
|-----|--|----------------------|----------------------|
| DG  | <b>Report total ressources stables</b>                             | <b>1 073 149 210</b> | <b>1 444 557 853</b> |
|     | <b>PASSIF CIRCULANT</b>  |                      |                      |
| DH  | Dettes circulantes et ressources assimilées H.A.O                  |                      |                      |
| DI  | Clients avances reçues   | 321 416 902          | 54 262 301           |
| DJ  | Fournisseurs d'exploitation  | 15 272 456           | 37 008 664           |
| DK  | Dettes fiscales  | 227 405 113          | 169 687 974          |
| DL  | Dettes sociales  | 48 999 515           | 30 437 932           |
| DM  | Autres dettes  | 1 277 479 501        | 278 010 228          |
| DN  | Risques provisionnés   |                      |                      |
| DP  | <b>TOTAL PASSIF CIRCULANT (III)</b>                                | <b>1 890 573 487</b> | <b>569 407 099</b>   |
|     | <b>TRESORERIE-PASSIF</b>   |                      |                      |
| DQ  | Banques, crédits d'escompte  |                      |                      |
| DR  | Banques, crédits de trésorerie                                     |                      |                      |
| DS  | Banques, découverts  |                      | 478 864 557          |
| DT  | <b>TOTAL TRESORERIE-PASSIF (IV)</b>                                |                      | <b>478 864 557</b>   |
| DU  | <b>Ecart de conversion-Passif (V)</b><br>(gain probable de change) |                      |                      |
| DZ  | <b>TOTAL GENERAL (I + II + III + IV + V)</b>                       | <b>2 963 722 697</b> | <b>2 492 829 509</b> |

**Etats Financiers**  
(Exercice clos le 31 décembre 2007)

**BILAN**

BILAN SYSTEME NORMAL  
PAGE 3/4

Dénomination sociale de l'entreprise : **EDC INVESTMENT CORPORATION**

Sigle usuel : **E.I.C**

Adresse : **01 BP 4 107 ABIDJAN 01**

N° d'identification : **0225518 E** Exercice clos le : **31/12/2007** Durée (en mois) : **12**

| Réf  | PASSIF<br>(avant répartition)                             | Exercice<br>N        | Exercice<br>N-1      |
|--|---|----------------------|----------------------|
| <b>CAPITAUX PROPRES ET RESSOURCES ASSIMILES</b>        |   |                      |                      |
| <b>CA</b>  | <b>Capital</b>  | <b>300 000 000</b>   | <b>300 000 000</b>   |
| CB   | Actionnaire capital non appelé                            |                      |                      |
| <b>CC</b>  | <b>Primes et réserves</b>                                 |                      |                      |
| CD   | Primes d'apport, d'émission, de fusion                    |                      |                      |
| CE   | Ecart de réévaluation                                     |                      |                      |
| CF   | Réserves indisponibles                                    | 60 000 060           | 60 000 060           |
| CG   | Réserves libres   | 28 704 713           | 28 704 713           |
| CH   | Report à nouveau + ou -                                   | 157 470 651          | 701 528 111          |
| <b>CI</b>  | <b>Résultat net de l'exercice (bénéfice + ou perte -)</b> | <b>516 579 531</b>   | <b>348 276 793</b>   |
| <b>CK</b>  | <b>Autres capitaux propres</b>                            |                      |                      |
| CL   | Subventions d'investissement                              |                      |                      |
| CM   | Provisions réglementées et fonds assimilés                |                      |                      |
| <b>CP</b>  | <b>TOTAL CAPITAUX PROPRES (I)</b>                         | <b>1 062 754 955</b> | <b>1 438 509 677</b> |
| <b>DETTES FINANCIERES ET RESSOURCES ASSIMILEES (1)</b> |   |                      |                      |
| DA   | Emprunts  |                      |                      |
| DB   | Dettes de crédit-bail et contrats assimilés               |                      |                      |
| DC   | Dettes financières diverses                               |                      |                      |
| DD   | Provisions financières pour risques et charges            | 10 394 255           | 6 048 176            |
| DE   | (1) dont H.A.O. :   |                      |                      |
| <b>DF</b>  | <b>TOTAL DETTES FINANCIERES (II)</b>                      | <b>10 394 255</b>    | <b>6 048 176</b>     |
| <b>DG</b>  | <b>TOTAL RESSOURCES STABLES (I + II)</b>                  | <b>1 073 149 210</b> | <b>1 444 557 853</b> |

**PRICEWATERHOUSECOOPERS** 

E.I.C.  
Rapport général du Commissaire aux Comptes  
(exercice clos le 31 décembre 2007)  
Page 2

Nous certifions que les états financiers annuels sont réguliers et sincères et donnent une image fidèle du résultat des opérations de l'exercice clos le 31 décembre 2007 ainsi que de la situation financière et du patrimoine de la société pour l'exercice clos à cette date, conformément aux principes comptables du Système Comptable OHADA (SYSCOHADA).

## 2. Organisation administrative, gouvernement d'entreprise et contrôle interne

En application des dispositions des articles 12 et 16 de l'Instruction n° 31/2005 du Conseil Régional de l'Epargne Publique et des Marchés financiers (CREPMF), nous avons procédé aux travaux spécifiques relatifs :

- à l'organisation administrative et au gouvernement d'entreprise;
- au contrôle interne.

L'organisation générale de la société, la conception et la mise oeuvre des dispositifs de gouvernement d'entreprise et de contrôle interne relèvent de la responsabilité de ses dirigeants, il nous appartient, dans le cadre de notre mission de commissariat aux comptes, de décrire et d'apprécier le dispositif mis en place, afin de former notre jugement. Nous avons mis en oeuvre les diligences que nous avons estimé nécessaires en la circonstance. Sur la base de nos travaux, nous n'avons pas d'observation significative à formuler sur l'organisation administrative, le gouvernement d'entreprise et le contrôle interne de la société.

## 3. Réglementation prudentielle

Le capital et les fonds propres de EDC Investment Corporation s'élève respectivement à F CFA 300 millions et F CFA 1 062 millions au 31 décembre 2007, contre des minima réglementaire de F CFA 150 millions.

## 4. Vérifications et informations spécifiques

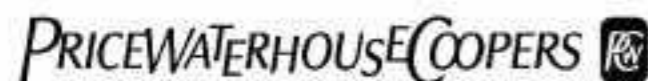
Nous avons également procédé, conformément aux normes de la profession applicables en Côte d'Ivoire, aux vérifications spécifiques prévues par l'Acte Uniforme du traité de l'OHADA relatif au droit des sociétés commerciales et du Groupement d'intérêt économique.

Nous n'avons pas d'observations à formuler sur la sincérité et la concordance avec les états financiers annuels des informations données dans le rapport de gestion du Conseil d'Administration et dans les documents adressés aux actionnaires sur la situation financière et les états financiers annuels.

Abidjan, le 14 Mars 2008

Le Commissaire aux comptes  
PricewaterhouseCoopers

Fian Oulaï  
Associé



Aux Actionnaires  
EDC Investment Corporation (E.I.C)  
01 BP 4107  
Abidjan  
Côte d'Ivoire

PricewaterhouseCoopers SA  
Immeuble "ALPHA 2000"  
23<sup>ème</sup> étage - Rue Gourgas - Plateau  
01 BP 1361 Abidjan 01  
Côte d'Ivoire  
Téléphone (225) 20 31 54 00  
Fax (225) 20 21 08 85

**Rapport Spécial du Commissaire aux Comptes sur les Conventions  
Visées à l'Article 438 et Suivants de l'Acte Uniforme Relatif au Droit des  
Sociétés Commerciales et du GIE du Traité de l'OHADA**  
(Exercice clos le 31 Décembre 2007)

Mesdames, Messieurs,

Conformément à l'article 438 de l'Acte Uniforme relatif au droit des sociétés commerciales, toute convention entre une société anonyme et l'un de ses administrateurs, directeurs généraux ou directeurs généraux adjoints, doit être soumise à l'autorisation préalable du Conseil d'Administration, qui en informe ensuite le Commissaire aux comptes.

Il en est de même pour les conventions auxquelles un administrateur ou un directeur général ou un directeur général adjoint est indirectement intéressé ou dans lesquelles il traite avec la société par personne interposée.

Sont également soumises à l'autorisation préalable du Conseil d'Administration, les conventions intervenant entre une société et une entreprise ou une personne morale, si l'un des administrateurs ou un directeur général ou un directeur général adjoint de la société est propriétaire de l'entreprise ou associé indéfiniment responsable, gérant, administrateur, administrateur général, administrateur général adjoint, directeur général ou directeur général adjoint de la personne morale contractante.

Cette réglementation ne porte pas sur les opérations courantes conclues à des conditions normales.

**Etats Financiers**  
(Exercice clos le 31 décembre 2007)

**BILAN**

BILAN SYSTEME NORMAL  
PAGE 2/4

Dénomination sociale de l'entreprise : **EDC INVESTMENT CORPORATION**

Sigle usuel : **E.I.C**

Adresse : **01 BP 4 107 ABIDJAN 01**

N° d'identification **0225518 E** Exercice clos le : **31/12/2007** Durée (en mois) : **12**

| Réf       | ACTIF   | Exercice N           |                    |                      | Ex. N - 1            |
|-----------|---|----------------------|--------------------|----------------------|----------------------|
|           |   | Brut                 | Amort/Prov         | Net                  | Net                  |
| <b>AZ</b> | Report total actif immobilisé                                       | <b>848 834 656</b>   | <b>193 557 150</b> | <b>655 277 506</b>   | <b>761 922 705</b>   |
|           | <b>ACTIF CIRCULANT</b>  |                      |                    |                      |                      |
| <b>BA</b> | <b>Actif circulant H.A.O</b>  |                      |                    |                      |                      |
| <b>BB</b> | <b>Stocks</b>   |                      |                    |                      |                      |
| <b>BC</b> | Marchandises  |                      |                    |                      |                      |
| <b>BD</b> | Matières premières et autres<br>Approvisionnements                  |                      |                    |                      |                      |
| <b>BE</b> | En-cours  |                      |                    |                      |                      |
| <b>BF</b> | Produits fabriqués  |                      |                    |                      |                      |
| <b>BG</b> | <b>Créances et emplois assimilés</b>                                |                      |                    |                      |                      |
| <b>BH</b> | Fournisseurs, avances versées                                       | 2 833 500            |                    | 2 833 500            | 1 144 460            |
| <b>BI</b> | Clients   | 63 775 580           | 3 926 348          | 59 849 232           | 81 687 853           |
| <b>BJ</b> | Autres créances   | 274 597 367          | 40 997 535         | 233 599 832          | 194 930 877          |
| <b>BK</b> | <b>TOTAL ACTIF CIRCULANT (I)</b>                                    | <b>341 206 447</b>   | <b>44 923 883</b>  | <b>296 282 564</b>   | <b>277 763 190</b>   |
|           | <b>TRESORERIE-ACTIF</b>   |                      |                    |                      |                      |
| <b>BQ</b> | Titres de placement   | 714 941 472          | 2 724 899          | 712 216 573          | 939 917 665          |
| <b>BR</b> | Valeurs à encaisser   |                      |                    |                      |                      |
| <b>BS</b> | Banques, chèques postaux, caisse                                    | 1 299 946 054        |                    | 1 299 946 054        | 513 225 949          |
| <b>BT</b> | <b>TOTAL TRESORERIE-ACTIF (III)</b>                                 | <b>2 014 887 526</b> | <b>2 724 899</b>   | <b>2 012 162 627</b> | <b>1 453 143 614</b> |
| <b>BU</b> | <b>Ecart de conversion-actif (IV)</b><br>(perte probable de change) |                      |                    |                      |                      |
| <b>BZ</b> | <b>TOTAL GENERAL (I + II + III + IV)</b>                            | <b>3 204 928 629</b> | <b>241 205 932</b> | <b>2 963 722 697</b> | <b>2 492 829 509</b> |


### III. Approbation du bilan et des comptes de l'exercice clos le 31/12/2007 et affectation des résultats

#### Etats Financiers BILAN

BILAN SYSTEME NORMAL  
PAGE 1/4

Dénomination sociale de l'entreprise : **EDC INVESTMENT CORPORATION**  
 Adresse : **01 BP 4 107 ABIDJAN 01**  
 N° d'identification : **0225518 E** Exercice clos le : **31/12/2007** Durée (en mois) : **12**  
 Sigle usuel : **E.I.C**

| Réf | ACTIF   | Exercice N         |                    |                    | Ex. N - 1          |
|-----|---|--------------------|--------------------|--------------------|--------------------|
|     |   | Brut               | Amort/Prov         | Net                | Net                |
|     | <b>ACTIF IMMOBILISE (1)</b>                           |                    |                    |                    |                    |
| AA  | Charges Immobilisées                                  |                    |                    |                    |                    |
| AX  | Frais d'établissement                                 |                    |                    |                    |                    |
| AY  | Charges à répartir                                    |                    |                    |                    |                    |
| AC  | Primes de remboursement des obligations               |                    |                    |                    |                    |
| AD  | Immobilisations incorporelles                         |                    |                    |                    |                    |
| AE  | Frais de recherche et développement                   |                    |                    |                    |                    |
| AF  | Brevets, licences, logiciels                          | 58 784 800         | 58 768 421         | 16 379             | 213 047            |
| AG  | Fonds commerciaux                                     |                    |                    |                    |                    |
| AH  | Autres immobilisations incorporelles                  |                    |                    |                    |                    |
| AI  | Immobilisations corporelles                           |                    |                    |                    |                    |
| AJ  | Terrains  |                    |                    |                    |                    |
| AK  | Bâtiments   |                    |                    |                    |                    |
| AL  | Installations et agencements                          | 24 878 678         | 13 345 596         | 11 533 082         | 13 743 770         |
| AM  | Matériel  | 70 770 776         | 52 687 621         | 18 083 155         | 16 822 467         |
| AN  | Matériel de transport                                 | 52 536 792         | 36 755 512         | 15 781 280         | 9 574 581          |
| AP  | <b>Avances et acomptes versés sur immobilisations</b> |                    |                    |                    |                    |
| AQ  | Immobilisations financières                           |                    |                    |                    |                    |
| AR  | Titres de participation                               | 550 000 000        | 32 000 000         | 518 000 000        | 28 000 000         |
| AS  | Autres immobilisations financières                    | 91 863 610         |                    | 91 863 610         | 693 568 840        |
| AW  | (1) dont H.A.O. :                                     |                    |                    |                    |                    |
|     | Brut  |                    |                    |                    |                    |
|     | Net   |                    |                    |                    |                    |
| AZ  | <b>TOTAL ACTIF IMMOBILISE (1)</b>                     | <b>848 834 656</b> | <b>193 557 150</b> | <b>655 277 506</b> | <b>761 922 705</b> |

PRICEWATERHOUSECOOPERS 

E.I.C  
 Rapport général du Commissaire aux Comptes sur les conventions réglementées  
 (exercice clos le 31 décembre 2007)  
 Page 2

Il ne nous appartient pas de rechercher l'existence de conventions, mais de vous communiquer, sur la base des informations qui nous ont été données, les caractéristiques et les modalités essentielles de celles dont nous avons été avisées, sans avoir à nous prononcer sur leur utilité et leur bien-fondé. Il vous appartient d'apprécier l'intérêt qui s'attachait à la conclusion de ces conventions en vue de leur approbation.

Votre Conseil d'Administration nous a communiqué le détail des opérations suivantes au titre de l'exercice clos le 31 décembre 2007.

#### 1. Conventions conclues au cours de l'exercice 2007

Nous n'avons pas été avisés de la conclusion de conventions au cours de l'exercice clos le 31 décembre 2007.

#### 2. Conventions conclus au cours des exercices antérieurs et dont l'exécution s'est poursuivie durant l'exercice

##### 2.1 Avance accordée à ECOBANK Development Corporation (EDC)

##### Administrateur concerné

L'Administrateur concerné est ETI.

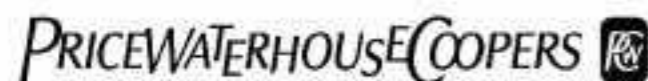
##### Nature et objet

Avance de F CFA 80 millions accordée à EDC au titre de sa participation dans le capital des sociétés nouvellement créées dans le cadre des activités de gestion d'actifs comme suit :

- F CFA 20 millions représentant 100 % du capital de la société Ecobank Asset Management (EAM),
- F CFA 60 millions représentant 100 % du capital du fonds commun de placement (FCP) PRIMA.

##### Modalités

Cette avance accordée sans intérêt devait être remboursée avant le 31 décembre 2007 a finalement été remboursée le 9 Janvier 2008.



E.I.C.  
Rapport général du Commissaire aux Comptes sur les conventions réglementées  
(exercice clos le 31 décembre 2007)  
Page 2

## 2.2 Convention d'emprunt subordonné signée avec Ecobank Côte d'Ivoire

### Administrateur concerné

L'Administrateur concerné est Monsieur Charles DABOIKO, Président du Conseil d'Administration d'E.I.C.

### Nature et objet

Prêt subordonné accordé à Ecobank Côte d'Ivoire selon les conditions suivantes:

#### Modalités

Montant : F CFA 200 millions  
Taux : 6,5% par an  
Durée : 5 ans 15 jours  
Type : Dette subordonnée (sans prime de subordination)  
Date de jouissance : 22 décembre 2006  
Date de remboursement : 14 décembre 2007

Les intérêts réglés par Ecobank Côte d'Ivoire au cours de l'exercice se sont élevés à F CFA 10 363 889.

## 2.3 Convention d'emprunt subordonné signée avec Ecobank Sénégal

### Administrateur concerné

L'Administrateur concerné est Monsieur Ehouman KASSI.

### Nature et objet

Prêt subordonné accordé à Ecobank Sénégal selon les conditions suivantes :

#### Modalités

Montant : F CFA 400 millions,  
Taux : 6,5% par an,  
Durée : 5 ans 15 jours,  
Type : Dette subordonnée (sans prime de subordination),  
Date de jouissance : 29 décembre 2006.  
Date de remboursement : 13 Juin 2007.

Les intérêts réglés par Ecobank Sénégal au cours de l'exercice se sont élevés à F CFA 10 541 556.

Abidjan, le 14 Mars 2008

Le Commissaire aux Comptes  
PricewaterhouseCoopers  
Flan Oulal  
Associé



Aux Actionnaires  
EDC Investment Corporation (E.I.C)  
01 BP 4107  
Abidjan  
Côte d'Ivoire

PricewaterhouseCoopers SA  
Immeuble "ALPHA 2000"  
23<sup>ème</sup> étage - Rue Gourgas - Plateau  
01 BP 1361 Abidjan 01  
Côte d'Ivoire  
Téléphone (225) 20 31 54 00  
Fax (225) 20 21 08 85

## Rapport Spécial du Commissaire aux Comptes sur les Rémunérations Exceptionnelles et Remboursements de Frais de Voyage au Profit des Membres du Conseil d'Administration (Article 432 du Traité OHADA) (Exercice clos le 31 Décembre 2007)

Conformément aux dispositions de l'article 432 relatif au droit des sociétés commerciales et du GIE de l'Acte Uniforme du Traité de l'OHADA, nous vous présentons notre rapport spécial sur les rémunérations exceptionnelles ainsi que sur les remboursements de frais de voyage au profit des membres du Conseil d'Administration de EDC Investment Corporation (E.I.C) au cours de l'exercice clos le 31 décembre 2007.

Nous n'avons pas été informés de rémunérations ou de remboursements visés à l'article précité.

Ainsi, conformément à la loi et aux statuts de la société, il vous appartiendra de vous prononcer sur le présent rapport spécial.

Abidjan, le 14 Mars 2008

Le Commissaire aux Comptes  
PricewaterhouseCoopers

Flan Oulal  
Associé